

ПОСЛУШНЫЙ

Что нового?

Девиз новой версии Dr.Web 10.0 для Windows — полная гармония между защитой и максимальным удобством использования. Интерфейс программы полностью переработан, и доступ ко всем компонентам открывается буквально за пару кликов. Главный компонент, с которым вам предстоит столкнуться при необходимости изменения настроек брандмауэра или антивируса, — мини-агент. Этот центр управления Dr.Web открывается кликом по иконке антивируса в системном трее. Включать и выключать различные компоненты защиты и обновлять антивирусные базы можно не сворачивая мини-агент. После каждого изменения (нажатия на выключатели) достаточно кликнуть по изображению замка, и они будут применены. Отсюда же получится запустить быстрее, полное или выборочное сканирование системы. Кстати, во время полного сканирования Dr.Web занимает всего 6 Мбайт ОЗУ и до 20% ресурсов процессора, что дает возможность параллельно заниматься на компьютере другими делами и даже играть.



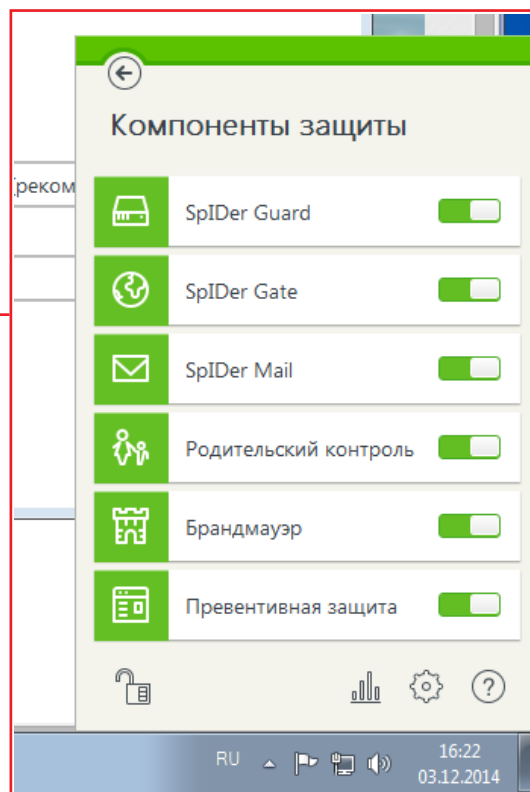
Тонкая настройка

В меню **Компоненты защиты** в окне мини-агента можно включать и выключать брандмауэр, антиспам-защиту, родительский контроль, антивирус и превентивную защиту. Чтобы настроить поведение этих компонентов более тонко, необходимо нажать на значок с изображением шестеренки в правом нижнем углу окна. Давайте подробнее рассмотрим, из чего состоит пакет Dr.Web Security Space.

Антивирусный сторож

В памяти компьютера всегда находятся три антивирусных компонента. Первый из них — SpIDer Guard. Он отслеживает запускаемые процессы, проверяет создаваемые или скачиваемые файлы. Проверка подозрительных файлов проводится аналогично тому, как это делает «Сканер Dr.Web», однако условия проверки более мягкие. В его расширенных настройках вы можете выбрать действия, которые будут автоматически предприниматься при обнаружении зловредов. Интересно, что программы, которые антивирус способен лечить, переносить в карантин или удалять, сгруппированы по типам, име-

Проблема многих антивирусов заключается в том, что они ведут себя так, будто считают себя главной программой на вашем компьютере. Постоянные всплывающие окна и загруженность процессора раздражают, даже если работу по отлову зловредов приложение проделывает качественно. Компания «Доктор Веб» в новой версии своего антивирусного пакета максимально упростила интерфейс, не идя при этом на компромисс в вопросах качества.



АНТИВИРУС



ющим понятные пользователю названия: рекламные программы, программы, взлома, инфицированные, потенциально опасные и другие.



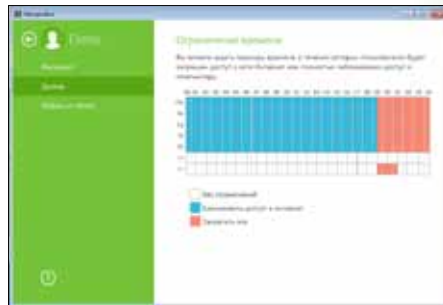
За проверку HTTP-трафика отвечает второй компонент — SpiDer Gate. Здесь вы можете сформировать список тех приложений, трафик которых будет проверяться в любом случае и полном объеме. Почтовый сторож SpiDer Mail проверяет входящую корреспонденцию и только потом передает ее почтовому клиенту.

Родительский контроль

Данная функция тоже стала очень легкой в использовании. Просто выделите рамкой в календаре время и дни, когда ребенок не должен иметь доступа в Интернет. После повторного выделения уже отмеченных квадратиков доступ к компьютеру будет заблокирован полностью. Конечно, остается возможность ограничивать доступ и более гибко, например,

ФОТО:

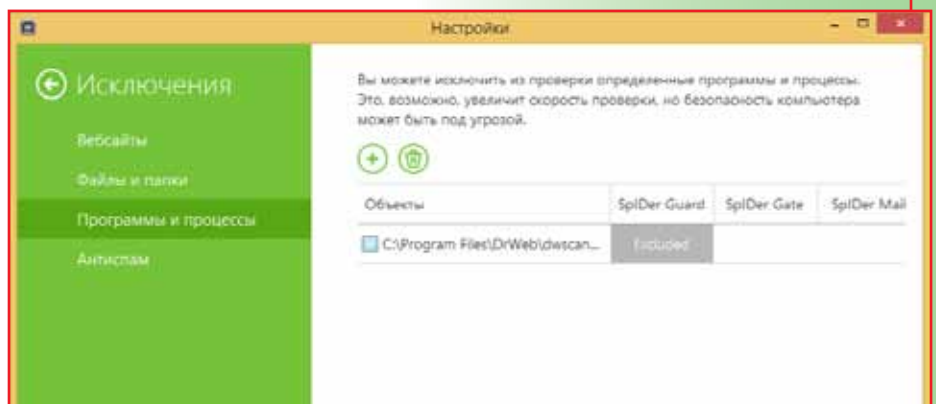
разрешив использование сайтов, находящихся в «белом списке».



Служба единого окна

Усовершенствования коснулись и системы добавления исключений. Добавлять объекты, которые не должны проверяться любыми компонентами защиты, те-

перь получится в одном окне. Исключения могут касаться как сайтов, к которым необходим доступ в Интернет, так и файлов, процессов или почтовых сообщений.



Стоимость

Цена отличается в зависимости от длительности подписки и состава пакета. Самый недорогой вариант — купить только антивирус и брандмауэр. Подписка на год обойдется в 990 руб. Наиболее гибкая ценовая политика при покупке Dr.Web Security Space. Лицензия на один год обойдется в 1290 руб. Подписка длительностью три года самая выгодная — она стоит 2340 руб. Если вы уже являетесь пользователем Dr.Web, при продлении подписки на год действует скидка 40%. Расширенный пакет, включающий в себя все компоненты защиты и «Криптограф Atlansys Bastion Pro», обойдется в 1548 руб. в год.

Как оставить вымогателей с носом?

В 10-й версии антивируса большое внимание уделяется защите от так называемых ransomware — программ-вымогателей, шифрующих данные на компьютере так, что их невозможно прочитать до тех пор, пока пользователь не заплатит некоторую сумму. Чтобы уберечься от потери данных, убедитесь, что включена **Проактивная защита**. Затем в разделе меню **Инструменты** включите **Защиту от потери данных** и укажите, для каких папок применять

резервное копирование. Последний шаг: кликните по ссылке **Копировать файлы в C:\DrWeb Archive** и задайте расписание, по которому будут сохраняться важные данные. Теперь в любой момент вы сможете восстановить их из защищенного архива.

