

Dr.Web Security Space

Превентивная защита

Розничная цена: от 1290 руб.

Сайт: drweb.ru

Новая версия Dr.Web Security Space дает все основания быть уверенным в надежной защите от большинства современных угроз для ПК и данных. Однако, прежде, чем перейти к описанию новых механизмов защиты, остановимся на главном нововведении: разработчики полностью переработали интерфейс, который стал значительно удобней благодаря продуманным разделам для управления и мониторинга. Открытие Центра управления Dr.Web Security Space все также осуществляется из трех Windows.

В версии 10 добавлены сразу несколько необходимых для современной защиты инструментов. Среди них «Мини-агент», из которого можно управлять сразу несколькими компонентами. В разделе «Превентивная защита» удобно настраивать реакцию антивируса на события в системе или воздействие различных процессов извне. Например, можно разрешить установку драйверов, при этом, запретить низкоуровневый доступ к диску. В «Пользовательском» режиме доступно 18 параметров. Если вы сомневаетесь в своих знаниях ПК, в верхнем меню можно выбрать готовый прессет: «Оптимальный», «Средний» и «Параноидальный».

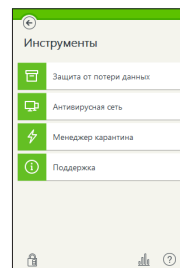
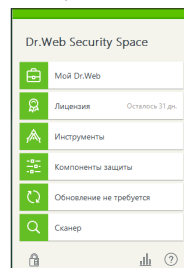
В новой версии появилась возможность делать резервные копии важных данных и сохранять их в защищенной области жесткого диска. Включить эту опцию можно в разделе «Инструменты | Защита от потери данных». Эта предосторожность поможет уберечься в том числе и от действий троянцев-шифровальщиков.

Еще, на что стоит обратить внимание в версии 10 — обновленный «Родительский контроль». Включить или выключить его можно в меню мини-агента одним нажатием. В случае временного отключения компонента сохраняются его последние настройки, активируемые автоматически при последующем включении. Настройки можно делать для разных учетных записей. Удобно, что администратор имеет возможность блокировать доступ к оборудованию, например, к принтеру или USB-портам, а то и покуситься на святое — запретить передачу данных по сети. Все это можно сделать в разделе «Устройства».

Для сканирования ПК на наличие вирусов в Dr.Web Security Space предусмотрена также отдельная программа Dr.Web Scanner. В ней, в частности, можно ограничить использование антивирусом ресурсов компьютера. Есть опция отмены сканирования при работе от аккумулятора ноутбука для экономии заряда.

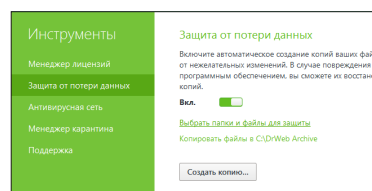
Версия 10: особенности

- ▶ Улучшенный интерфейс
- ▶ Превентивная защита
- ▶ Защита от потери данных
- ▶ Родительский контроль
- ▶ Блокировка доступа к оборудованию компьютера
- ▶ Единый центр настройки исключений для сайтов
- ▶ Мини-агент для управления опциями защиты



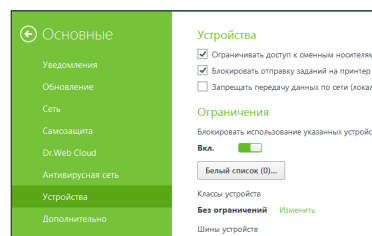
Современный интерфейс

В 10-й версии — единый стиль иконок, удобные крупные кнопки меню, а также продуманные разделы управления.



Защита от потери данных

Охраняемое Dr.Web хранилище резервных копий поможет защитить от троянцев-шифровальщиков.



Свежие данные из облака

Сервис «Dr.Web Cloud» предоставляет свежую информацию об угрозах.



СИСТЕМНЫЕ ТРЕБОВАНИЯ

ОС *	Windows 8/7/Vista/XP**
ОПЕРАТИВНАЯ ПАМЯТЬ	512 Мбайт
МЕСТО НА ДИСКЕ	ок. 400 Мбайт***
ДОПОЛНИТЕЛЬНО ДЛЯ УСТАНОВКИ БРАНДМАУЭРА	ок. 7 МБ

* Есть версии для Mac OS X и Linux

** Windows XP - только 32-битные системы

*** Временные файлы при установке продукта потребуют доп. места на системном диске